

CENTRO UNIVERSITÁRIO SENAI CIMATEC
TUTORIAL PROCESSO SELETIVO 2021 – GRADUAÇÃO
EDITAL 015/2020 – SELEÇÃO TRADICIONAL E SELEÇÃO SOCIAL

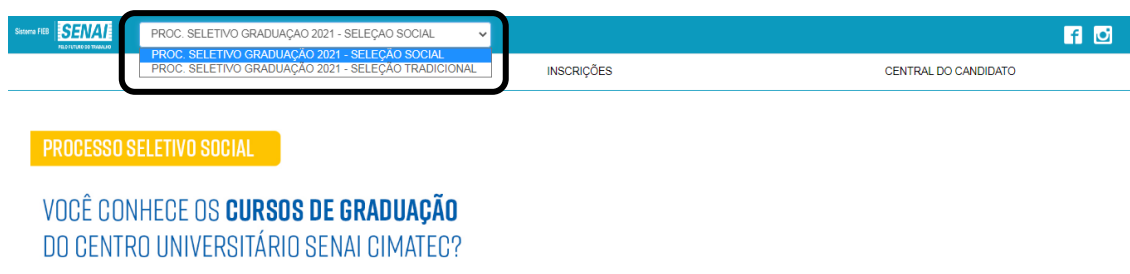
Prezado candidato (a), obrigada por escolher o Centro Universitário SENAI CIMATEC como sua instituição de ensino. Este é um documento orientativo para a realização da inscrição na Seleção Tradicional e Seleção Social no Processo Seletivo 2021 da Graduação. Não esqueça de ler o edital e de estar atento a todas comunicações relacionadas à seleção.

Para iniciar sua inscrição: desabilite o bloqueador de pop-up e fique atento aos campos obrigatórios (*).

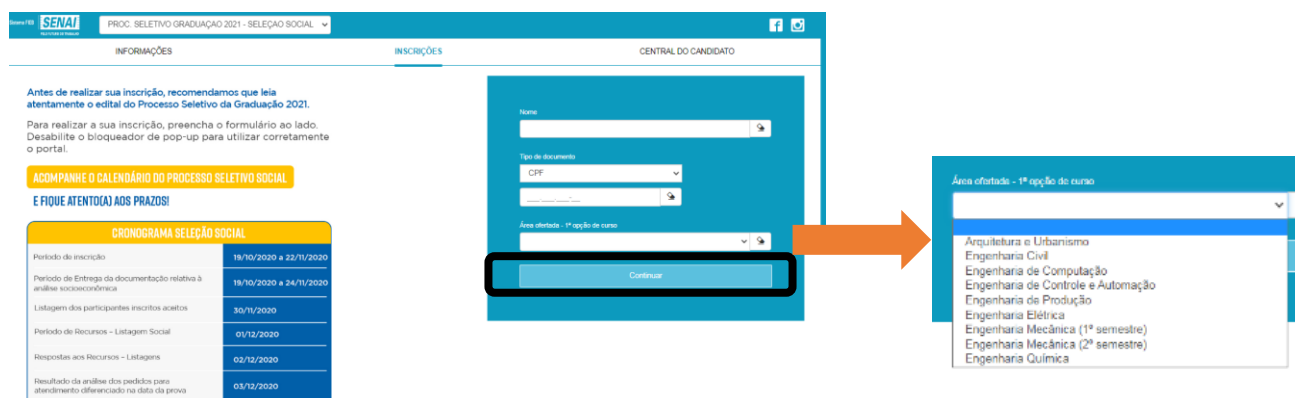
Acesse o site www.sejacimatec.com.br clique em <Inscrição Vestibular 2021> e escolha o tipo de seleção que deseja participar: <Vestibular Tradicional>, para alunos (as) pagantes, e <Programa de Bolsas> (a seleção social com bolsa de 100% aos candidatos (as) aprovados (as), desde que atendam aos requisitos sócio econômicos do regulamento do Programa de Bolsas do Centro Universitário SENAI CIMATEC).



Selecione no filtro o processo seletivo que deseja se inscrever, Seleção Social ou Seleção Tradicional. Leia as orientações que constam nas abas: **INFORMAÇÕES, INSCRIÇÕES E CENTRAL DO CANDIDATO**.



Inscrições: registre seu nome completo, escolha no filtro o tipo de documento: CPF, passaporte ou registro geral de estrangeiros, os dois últimos documentos para o caso de o candidato (a) ser estrangeiro (a). Selecione no filtro, sua 1ª opção de curso. Clique em < **continuar**>.



Dados básicos: cadastre seus dados e fique atento aos campos obrigatórios (*).

Opção de Interesse: informe o curso que deseja, escolha a 1ª opção e 2ª opção.

Portador de Deficiência: informe se é portador de alguma deficiência e caso necessite de atendimento diferenciado para o dia da prova, deve solicitar o tipo de atendimento necessário. Consulte o [edital](#).

Envio de documentos (apenas para candidatos (as) que desejam se inscrever na SELEÇÃO SOCIAL, PROGRAMA DE BOLSAS): conforme edital, os candidatos (as) que desejam se inscrever na seleção social, devem encaminhar documentos específicos. Só são aceitos arquivos em extensão *pdf* e com até tamanho de até 10MB. Ao finalizar clique em <próximo>.

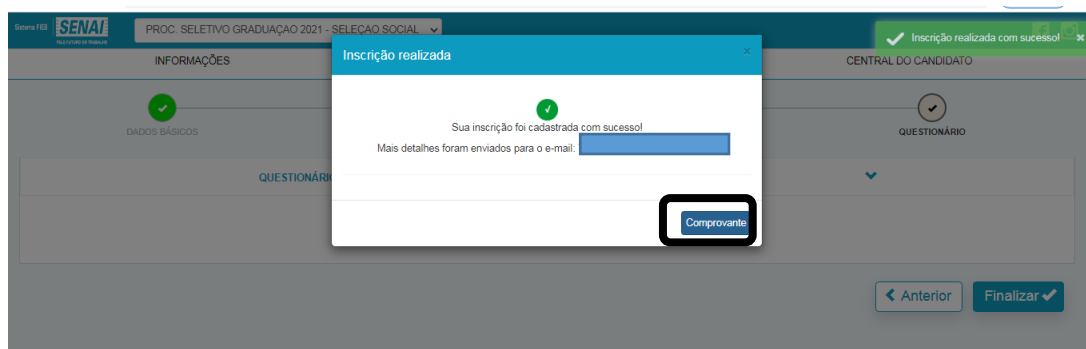
Questionário sócio econômico: responda ao questionário sócio econômico, clique em <salvar>, <ok> e depois em <finalizar>.

Termo de Aceite: leia o termo de aceite.

Inscrição cadastrada com sucesso:

Para os candidatos (as) que desejam se inscrever na SELEÇÃO TRADICIONAL: imprima o boleto da taxa de inscrição, conforme edital e tenha acesso a seu comprovante de inscrição. Caso opte por pagar a taxa de inscrição no cartão de crédito, verifique com seu operador a confirmação do pagamento.

Para os candidatos (as) que desejam se inscrever na SELEÇÃO SOCIAL (PROGRAMA DE BOLSAS): clique em comprovante e tenha acesso ao seu comprovante de inscrição.



Central do Candidato: esse espaço destina-se aos candidatos (as) que já se inscreveram. Insira o tipo de documento, conforme filtro, o número e a data de nascimento. Clique em <Entrar>.



Boa Sorte!